

ENCUESTA NACIONAL CERC ABRIL DE 1999.

La Corporación CERC (**Centro de Estudios de la Realidad Contemporánea**) entrega un Informe de Prensa con los resultados de algunas preguntas de una encuesta nacional de 1200 casos, realizada entre el 31 de Marzo y el 11 de Abril del presente año y es representativa del 67% de la población del país. La muestra fue aplicada a la población de 18 y más años de edad que habita en las 29 ciudades de más de 40.000 habitantes de la I a la X región.

1. La inmensa mayoría de los chilenos considera que los mapuches tienen la razón en el conflicto entre las empresas forestales y las comunidades mapuches en la VIII y IX región. Así lo piensa el 80% de la población, mientras sólo el 10% considera que la tienen las empresas. Este perfil de opiniones es levemente distinto en los votantes de la UDI y RN, en los cuales hay el porcentaje de menciones a los mapuches baja al 68% y al 64% respectivamente.

2. El caso del general Pinochet sigue dividiendo a la opinión pública. El 31% opina que debe permanecer en Londres, el 41% cree que debe regresar a Chile para ser juzgado, el 17% estima que debe regresar y no ser juzgado, habiendo un 11% que no responde. Las respuestas están influidas por las posiciones políticas. Los votantes de oposición están divididos en este tema: mientras una amplia mayoría opina que debe regresar a Chile y no debe ser juzgado -52% en la UDI y 47% en RN-, un alto porcentaje apoya la tesis de que Pinochet vuelva al país y sea juzgado, 39%. Los votantes de la Concertación, por el contrario, apoyan ampliamente la tesis de que permanezca en Londres, especialmente los socialistas -55%- o que vuelva para ser juzgado.

3. Los chilenos no ven el futuro del país condicionado por el desenlace de la detención del general Pinochet. Apenas el 16% opina que el futuro de Chile depende del resultado de este caso, mientras que el 78% considera que el futuro de Chile es independiente del resultado. Una parte de los votantes de la UDI y RN -40% y 37%- considera que el futuro del país depende del resultado del caso Pinochet. Los votantes de la Concertación, las personas que no manifiestan preferencias de partidos, quienes no votan por ninguno de los partidos incluidos en nuestra pregunta y los que apoyan a los pequeños partidos opinan claramente en el sentido de que el futuro del país no depende del desenlace que tenga el caso del general Pinochet.

4. El Canciller José Miguel Insulza (PS) es nuevamente la personalidad pública que mejor lo ha hecho con ocasión de la detención del general Pinochet, recibiendo 44% de las menciones (42% en Diciembre), seguido por el presidente Frei, que baja 4 puntos al 37%; se ubica a bastante distancia Joaquín Lavín (UDI), 28%; Andrés Zaldívar (PDC), 25%, baja 4 puntos y Pablo Longueira, que sube 7 puntos al 25%; Ricardo Lagos es mencionado por 24% (22% en Diciembre); Alberto Espina, 21%; Gabriel Valdés, 20%; el arzobispo de Santiago, Mons. Francisco Javier Errázuriz baja 9 puntos al 17% y se mantiene el comandante en jefe del Ejército, General Ricardo Izurieta, 19%. Menores menciones reciben los presidentes de los tres principales partidos de la Concertación: Enrique Krauss (PDC), 7%, Ricardo Núñez (PS), 7% y Sergio Bitar (PPD), 9%. El candidato presidencial Arturo Frei Bolívar es mencionado por sólo el 2%.

En esta ocasión el Canciller Insulza tiene un mayor apoyo entre los votantes del PDC (54%, 11 puntos más que en Diciembre) que en los de su partido, PS (48%), lo que implica un cambio pues en Diciembre el 55% lo calificó bien. Se mantienen las preferencias entre los del PPD (52%). Ha mejorado su imagen en los votantes de la UDI -subió 14 puntos al 54%- y bajó

en los de RN -15 puntos al 37%-.

El Presidente Frei recibe más menciones en los DC, 58%, y baja en los del PS -11 puntos al 39%-, baja 6 puntos al 42% en los del PPD -48%- y se mantiene entre los votantes de la oposición, recibiendo más menciones entre los de la UDI -34% que entre los de RN -26%-.

Los candidatos presidenciales y los presidentes de los partidos tienden a ser mejor valorados entre los votantes de su partido y de los otros partidos pertenecientes a la misma coalición política.

5. El Gobierno sufre una fuerte deterioro en la aprobación de su gestión, cayendo 9 puntos al 45% los que la aprueban y suben 3 puntos al 39% los que no la aprueban. Esta es la caída más fuerte desde que iniciamos esta pregunta en 1995. Es muy fuerte en los votantes de la oposición -cae 20 puntos al 23% en los de RN-, pero también en los del PDC -baja 5 puntos al 75% y en los del PPP -baja 9 puntos al 51%-.

6. Respecto a los liderazgos políticos, la pregunta abierta sobre los cinco políticos con más futuro no muestra cambios en comparación a Diciembre pasada. Los tres primeros lugares los ocupan los candidatos presidenciales, con Ricardo Lagos, en primer lugar, con 57%, seguido de Joaquín Lavín -51%- y Andrés Zaldívar -44%-. El senador Gabriel Valdés se mantiene en el cuarto lugar, 11% y en el quinto lugar se ubica el presidente de RN, el diputado Alberto Espina, 10%.

7. Hay un alto interés en participar en las primarias de la Concertación. El 41% de los chilenos dice que participará, que es 46% en los inscritos; 43% no sabe si votará y un 6% no responde. Ricardo Lagos supera a Andrés Zaldívar en las preferencias, con 57% y 31% respectivamente. En el caso de los inscritos, los porcentajes no son distintos: 56% y 32% respectivamente.

8. Se han producido cambios en el escenario presidencial desde la medición de Diciembre pasado. En la pregunta con cinco candidatos se mantienen Ricardo Lagos, 33% y Joaquín Lavín, 24%, mientras que mejora Andrés Zaldívar, subiendo 4 puntos al 16%. Gladys Marín tiene el 3% y Arturo Frei, sólo el 2%.

En un escenario con tres candidatos, los apoyos son idénticos a los que hubo en Diciembre: Lagos conserva el 38%, Lavín mantiene un 29% y Marín, 4%. También hay estabilidad en los que no votan, 7% y los que responden “ninguno”, 16%.

El otro escenario con tres candidatos también hay estabilidad: Zaldívar mantiene el apoyo, 29%, al igual que Lavín, 29% y Marín, 8%, con un 19% que dice ninguno, 9% no vota y 6% no responde.

La cuarta pregunta, que es **abierta**, “quién le gustaría fuera el próximo Presidente de Chile”, se mantienen las preferencias que recibieron Lagos y Lavín en la anterior medición, 34% y 24% respectivamente, subiendo fuertemente el senador Zaldívar 6 puntos al 15%.

En consecuencia, mientras Lagos y Lavín mantienen sus preferencias, el único candidato que aparece mejorando su posición es el presidente del Senado, Andrés Zaldívar.

Los resultados de las tres preguntas no presentan mayores diferencias cuando se considera sólo a los inscritos.

CARACTERÍSTICAS TÉCNICAS DE LA MUESTRA.

1.- Ámbito.

La población encuestada representa el 67.04% de la población total del país.

2. Universo.

La población de ambos sexos de 18 años y más, que habita en las 29 ciudades de más de 40 mil habitantes, ubicadas entre la I y la X regiones:

Arica, Iquique, Calama, Antofagasta, Copiapó, La Serena, Coquimbo, Ovalle, Quilpué, Villa Alemana, Viña del Mar, Valparaíso, Quillota, San Antonio, Santiago, Rancagua, Curicó, Linares, Talca, Chillán, Talcahuano, Concepción, Coronel, Lota, Los Angeles, Temuco, Valdivia, Osorno, Puerto Montt.

3. Tamaño de la muestra.

El tamaño de la muestra es de 1200 casos para el universo considerado, como una afijación no proporcional.

4. Procedimiento de muestreo.

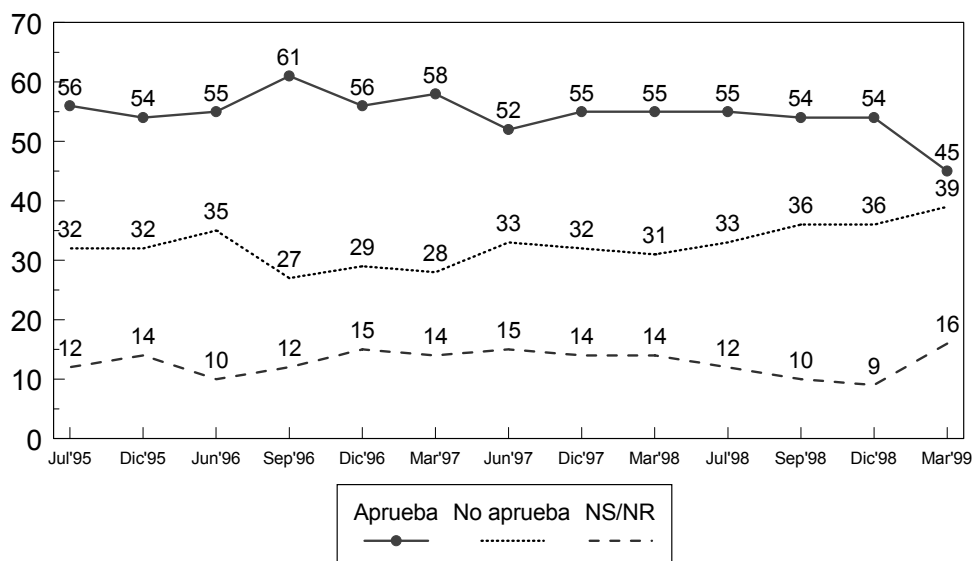
Trietápico. Sorteo aleatorio simple de unidades al interior de los distritos censales, denominados subdistritos; selección de hogares por rutas y números terminales domiciliarios; y los individuos, por cuotas de sexo, edad y sector pasivo de la población (labores de hogar, estudiantes, jubilados y cesantes) sobre la base de los datos del INE del censo de 1992.

5. Error muestral

Si la muestra fuera probabilística tendría un error estimado de 2.34 para un nivel de confianza del 95%.

APROBACIÓN DEL GOBIERNO

Pregunta con dos alternativas.

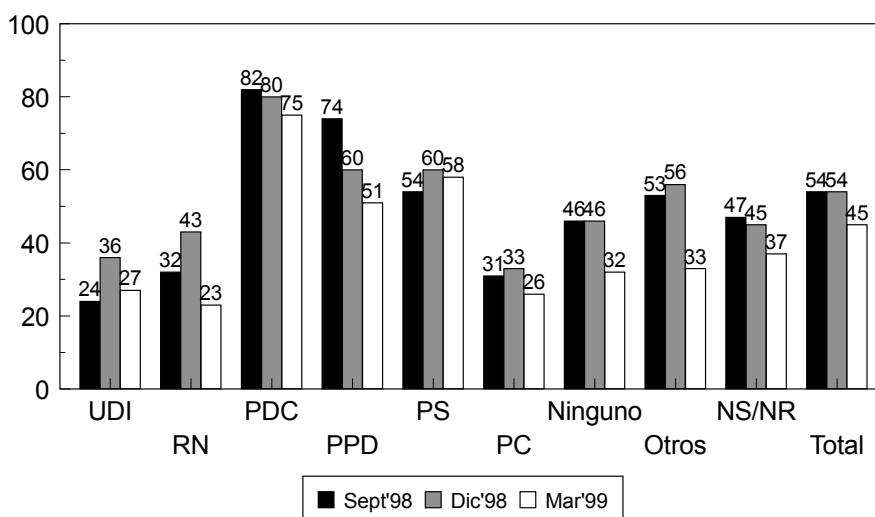


P: ¿Usted aprueba o no aprueba la gestión del gobierno que encabeza el Presidente Frei?

Fuente: Encuestas Nacionales CERC.

APROBACIÓN DEL GOBIERNO

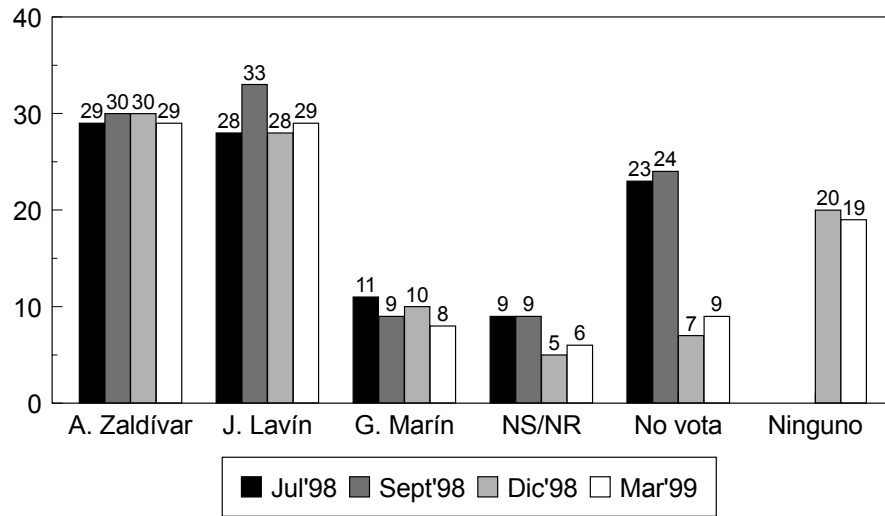
Respuestas alternativa "Aprueba"
Según Intención de Voto



P: ¿Usted aprueba o no la gestión del gobierno que encabeza el Presidente Frei?

Fuente: Encuestas Nacionales CERC

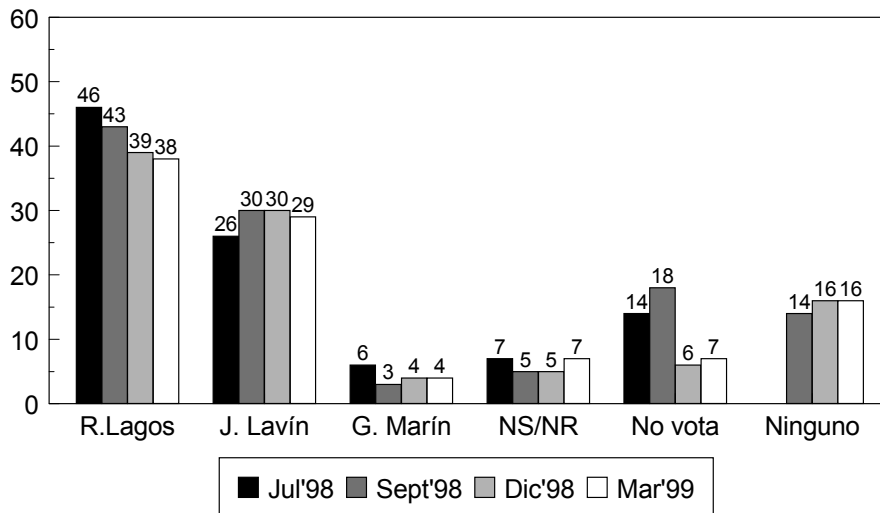
Elecciones Presidenciales con 3 Candidatos
Preferencia por A. Zaldívar, J.Lavín y G.Marín.



P.Y si el candidato de los partidos de Pacto Unión por Chile fuera J. Lavín y el candidato de la Concertación fuera A. Zaldívar. ¿ votaría por Zaldívar, Lavín o Gladys Marín?
*Ninguno: 19%; no vota: 5%.

Fuente: Encuestas Nacionales CERC.

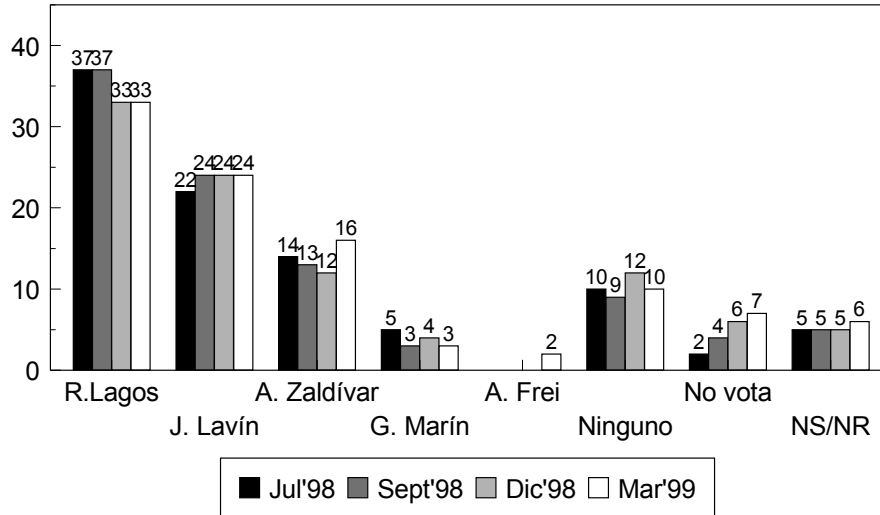
Elecciones Presidenciales con 3 Candidatos
Preferencia por R. Lagos, J.Lavín y G.Marín.



P.Y si el candidato de los partidos de Pacto Unión por Chile fuera J. Lavín y el candidato de la Concertación fuera R. Lagos. ¿ votaría por Ricardo Lagos, Joaquín Lavín o Gladys Marín?
*Ninguno: 19%; no vota: 5%.

Fuente: Encuestas Nacionales CERC.

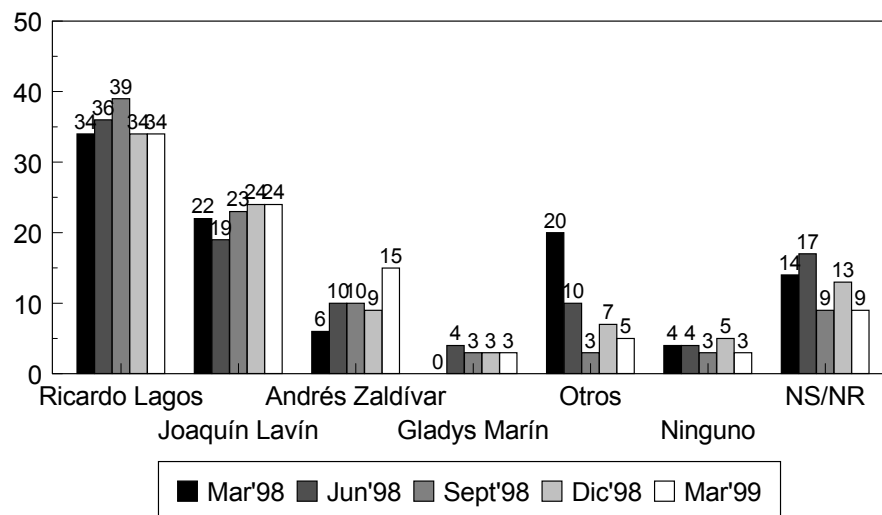
INTENCIÓN DE VOTO PRESIDENCIAL 5 CANDIDATOS



Si las elecciones fueran el próximo domingo y los candidatos fueran J. Lavín, A. Frei, R. Lagos, A. Zaldívar y G. Marín, ¿Por cuál votaría Ud?

Fuente: Encuestas Nacionales CERC.

¿QUIÉN LE GUSTARÍA FUERA EL PRÓXIMO PRESIDENTE?(Pregunta abierta)

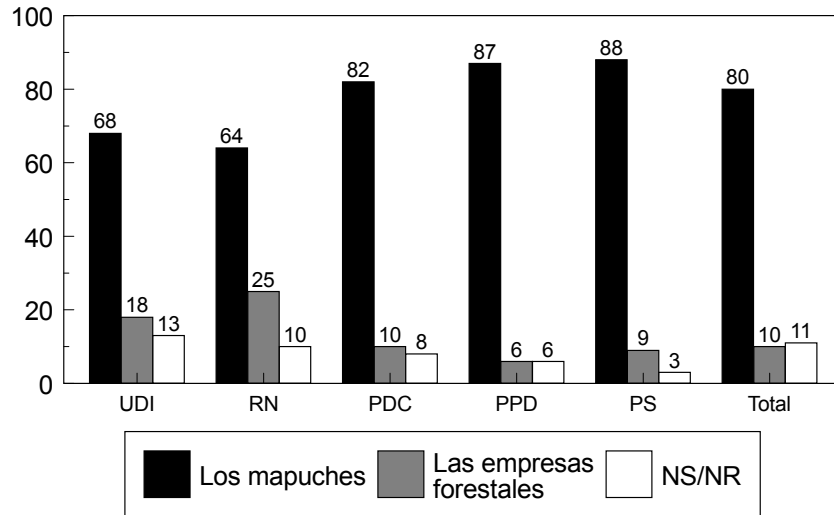


P: ¿Quién le gustaría a Ud. que fuera el próximo Presidente de Chile?

Fuente: Encuestas Nacionales CERC.

¿QUIÉN TIENE LA RAZÓN EN EL CONFLICTO ENTRE LOS MAPUCHES Y LAS EMPRESAS FORESTALES?

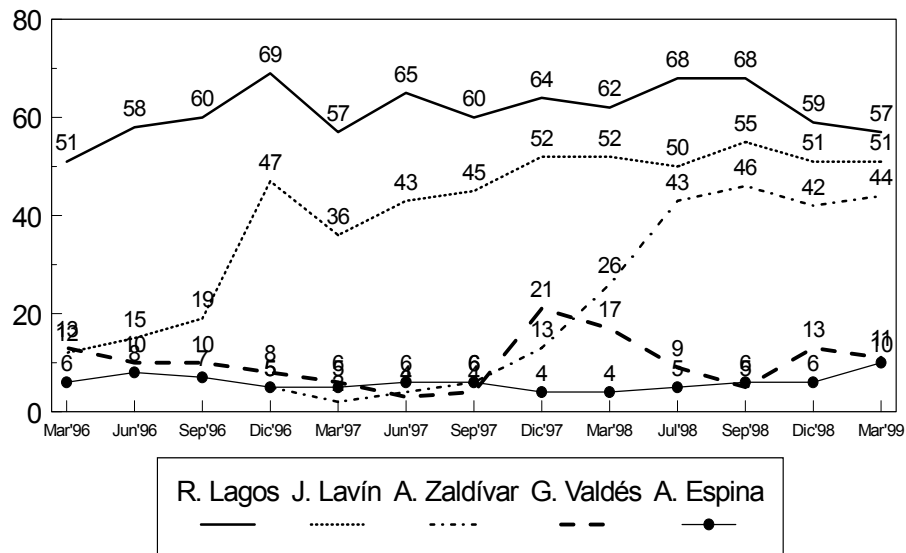
Según intención de voto



P: En las últimas semanas se ha informado de incidentes entre grupos de mapuches y empresas forestales en la VIII y IX región. Por lo que Ud. sabe o ha oído, ¿quién tiene la razón, los mapuches o las empresas forestales?

Fuente: BARÓMETRO CERC., Marzo de 1999.

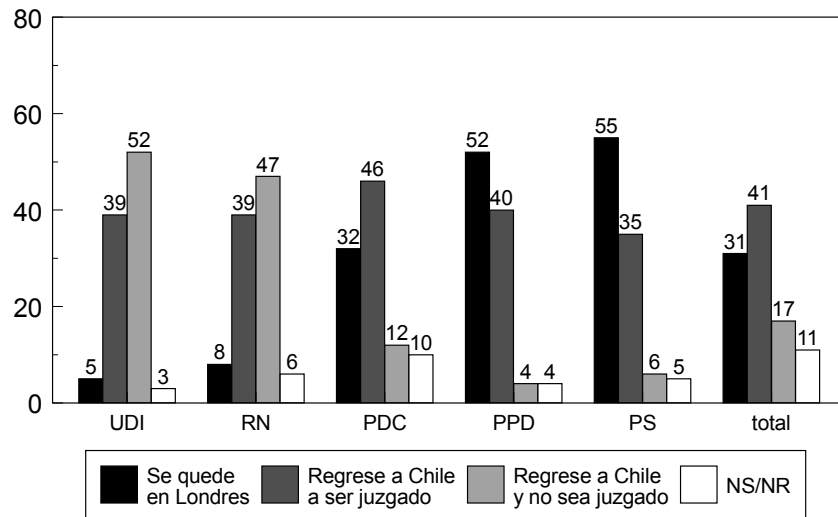
POLÍTICOS CON MÁS FUTURO 1996-1998



P: Considerando a todos los políticos, sin tomar en cuenta al Presidente de la República, nómbrame a los 5 políticos que Ud. cree tienen más futuro en Chile.

Fuente: Encuestas Nacionales CERC.

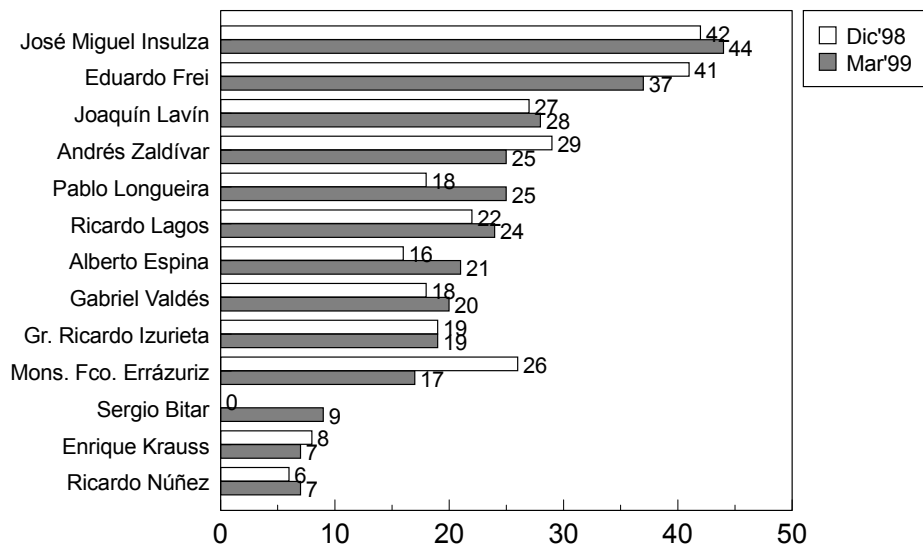
¿CUÁL ES LA SOLUCIÓN A LA DETENCIÓN DEL GENERAL PINOCHET? Según intención de voto



P. Tomando en cuenta, ¿qué cree Ud. es lo mejor para el futuro de Chile?. ¿Cree Ud. que es mejor que el general Pinochet se quede en Londres, para ser extraditado a España, que regrese a Chile para ser juzgado por tribunales o que regrese al país y no sea juzgado?

Fuente: BARÓMETRO CERC, Marzo de 1999.

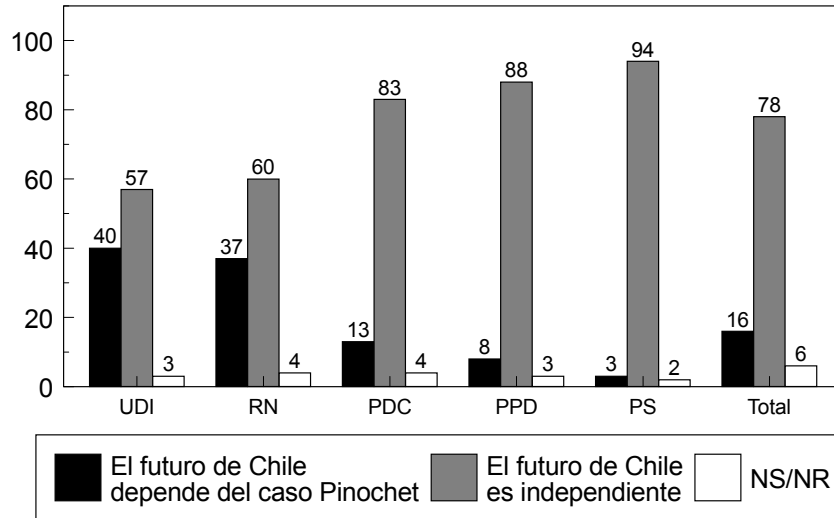
EVALUACIÓN DEL DESEMPEÑO DE PERSONALIDADES PÚBLICAS Respuesta múltiple



P. "¿Cómo evalúa el desempeño de las diversas personalidades públicas con ocasión de la detención del General Pinochet en Londres? De la lista en la tarjeta nombre los cinco personeros que lo han hecho mejor, en primer lugar? En segundo lugar? En tercer lugar?, en cuarto lugar?, en quinto lugar?"

Fuente: Encuestas Nacionales CERC

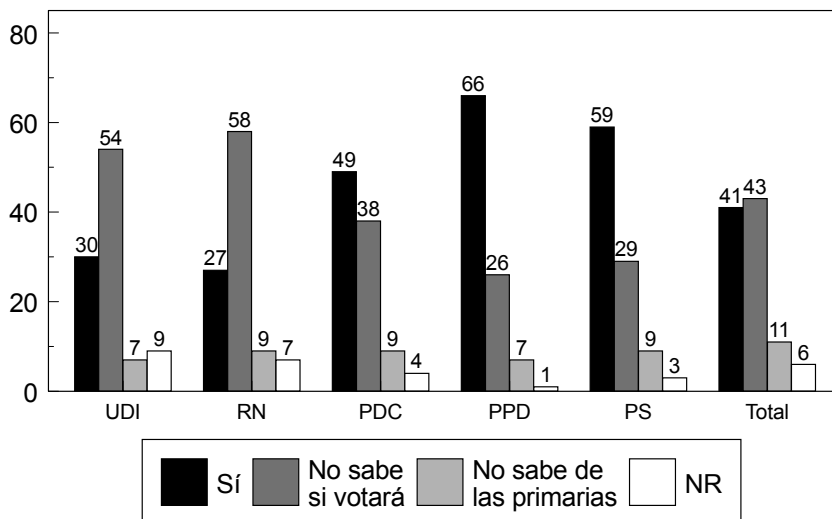
EL FUTURO DE CHILE Y EL CASO DEL GENERAL PINOCHET Según intención de voto



P: ¿Cómo ve Ud. el futuro de Chile en relación a la detención del general Pinochet en Londres? Hay gente que dice que el futuro de Chile depende del resultado del caso del general Pinochet; otra gente dice que el futuro de Chile es independiente del general Pinochet. ¿Cuál de las dos frases se acerca más a su manera de pensar?

Fuente: BARÓMETRO CERC, Marzo de 1999.

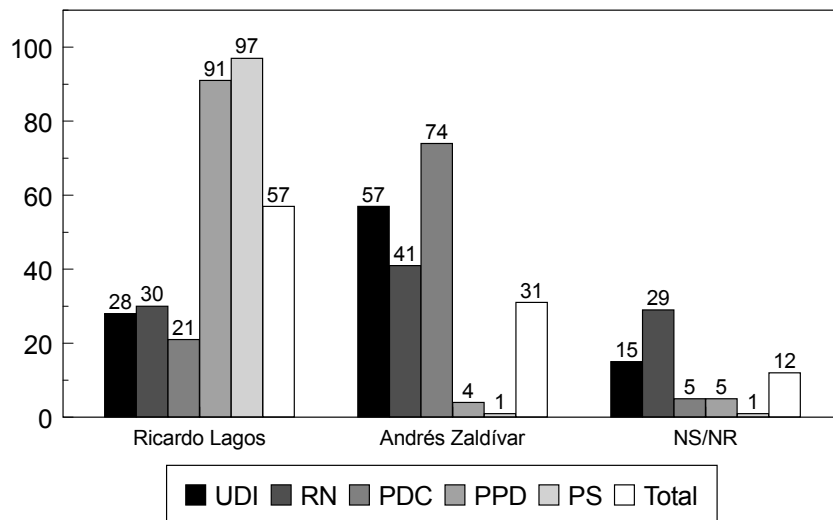
DISPOSICIÓN A PARTICIPAR EN LAS PRIMARIAS DE LA CONCERTACIÓN Según intención de voto



P. ¿Piensa Ud. votar el 30 de mayo en las elecciones primarias de la Concertación de Partidos por la Democracia para elegir su candidato presidencial?

Fuente: BARÓMETRO CERC, Marzo de 1999.

¿POR QUIÉN VOTARÁ EN LAS PRIMARIAS DE LA CONCERTACIÓN
Según intención de voto



P: Los candidatos a las primarias de la Concertación son Ricardo Lagos y Andrés Zaldívar. ¿Votaría Ud. por Lagos o por Zaldívar?

Fuente: BARÓMETRO CERC, Marzo de 1999.